



SSANGYONG
MADE IN KOREA
WIĘCEJ NIŻ MYŚLISZ

NOWY **REXTON**



Cennik

Rok modelowy 2023
Rok produkcji 2024

OD 209 900 PLN
BRUTTO

/ obowiązuje od 16.11.2023


MOCNE STRONY



Silnik diesla 2.2 e-XDi

Moc maks. **202 KM**

Maks. moment obr. **441 Nm**



Bagażnik 820 - 1977 L

NOWY R E X T O N



BEZPIECZEŃSTWO

- 9 poduszek powietrznych (w tym poduszka kolanowa kierowcy)
- Asystent włączania się do ruchu
- System kamer 360 stopni
- System ostrzegania o ruchu poprzecznym podczas cofania



KOMFORT

- Wersja 5 lub 7 miejscowa
- Fotele przednie podgrzewane i wentylowane
- 2 rząd siedzeń podgrzewany
- Podgrzewana kierownica
- Tempomat adaptacyjny
- Kłapa bagażnika sterowana elektrycznie



TECHNOLOGIA I SPRZĘT AUDIO

- System Smart Audio z 12,3" wyświetlaczem
- Android Auto / Apple CarPlay
- Kamera cofania (Typu - HD)
- 12,3" cyfrowy zestaw wskaźników
- Nawigacja z odtwarzaczem AV
- Ładowarka bezprzewodowa
- Porty USB typu C



STYL I WYKOŃCZENIE

- Tapicerka skórzana o różnych kolorach
- Felgi aluminiowe o różnych rozmiarach
- Kierownica pokryta skórą
- Elementy na desce rozdzielczej i panelach drzwi pokryte pikowana skórą
- LED-owe oświetlenie wnętrza



OFF ROAD I FUNKCJONALNOŚĆ

- Terenowe auto na ramie
- Napęd 4x4 dołączany z reduktorem
- Blokada tylnego mostu
- 8-biegowa automatyczna skrzynia biegów w standardzie

Niektóre elementy wyposażenia są opcjonalne i wymagają dopłaty.

SsangYong, jesteśmy koreańskim producentem samochodów terenowych i SUV-ów z silnikami o dużej mocy i napędem 4x4, które zostały stworzone, by pokonywać trudne warunki drogowe Półwyspu Koreańskiego, gdzie ponad 77% powierzchni kraju zajmują góry. Made in Korea. SsangYong to 70-letnie doświadczenie konstrukcji samochodów terenowych

SsangYong to zaproszenie do przygody, do odkrywania nieznanego. **SSANGYONG TO WIĘCEJ NIŻ MYŚLISZ!**

5LAT
GWARANCJI
MADE IN KOREA

NOWY REXTON



Dołączany napęd 4x4 z reduktorem



Blokada tylnego mostu




8-biegowa automatyczna skrzynia biegów: Shift-by-wire

Cennik

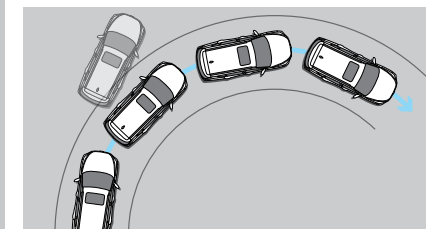
/obowiązuje od 16.11.2023

	JOY	ADVENTURE	WILD
NAPĘD NA TYLNAŃ OŚ			
Diesel 2.2 e-XDi 202 KM / 441 Nm 8AT 2x4	209 900	-	-
NAPĘD NA 4 KOŁA Z REDUKTOREM			
Diesel 2.2 e-XDi 202 KM / 441 Nm 8AT 4x4	219 900	252 900	287 900



JOY / WYPOSAŻENIE STANDARDOWE
J A W

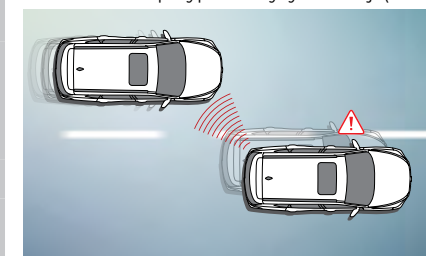
6 poduszek powietrznych (przednie, boczne w fotelach przednich, kurtyny powietrzne)	•	•	•	✓
Przednie pasy bezpieczeństwa z napinaczami	•	•	•	✓
3 punktowe pasy bezpieczeństwa na tylnej kanapie z napinaczami i uchwytami ISOFIX	•	•	•	✓
ESP - System elektronicznej kontroli toru jazdy	•	•	•	✓
ARP - Ochrona przed dachowaniem	•	•	•	✓
HDC - System kontroli zjazdu ze wzniesienia	•	•	•	✓
HSA - Asystent ruszania na wzniesieniu	•	•	•	✓
TSC - System kontroli kołysania przyczepy	•	•	•	✓
ESS - Światła awaryjnego hamowania	•	•	•	✓
AEBS - System ostrzegania i samoczynnego hamowania w przypadku ryzyka kolizji	•	•	•	✓
LDWS - System ostrzegania przed niezamierzoną zmianą pasa ruchu	•	•	•	✓
LKAS - Asystent utrzymania pasa ruchu	•	•	•	✓
HBA - System automatycznej zmiany świateł: drogowe / mijania	•	•	•	✓
TSR - Rozpoznawanie znaków drogowych	•	•	•	✓
FVSA - Alert sprawnego ruszania	•	•	•	✓
SDA - Alert o niebezpiecznej odległości od poprzedzającego pojazdu	•	•	•	✓
DAA - Asystent zmęczenia kierowcy	•	•	•	✓
TPMS - System monitorowania ciśnienia w oponach	•	•	•	✓
LED-owe reflektory przednie	•	•	•	✓
LED-owe światła do jazdy dziennej oraz sekwencyjne kierunkowskazy przednie	•	•	•	✓
LED-owe przednie światła przeciwmgielne	•	•	•	✓
LED-owe centralne światło stopu	•	•	•	✓
Immobiliser	•	•	•	✓
Alarm	•	•	•	✓
Tempomat	•	-	-	✗
Elektryczne wspomaganie kierownicy	•	•	•	✗
Kierownica regulowana w dwóch płaszczyznach	•	•	•	✗
Wskaźnik skrętu kół (podczas parkowania)	•	•	•	✗
Elektryczny hamulec postojowy	•	•	•	✗
Zestaw do naprawy opon	•	•	•	✗
Lusterka zewnętrzne elektrycznie regulowane, składane i podgrzewane z kierunkowskazem oraz oświetleniem okolic pojazdu	•	•	•	✗
Schówek przed pasażerem zamykany na kluczyk	•	•	•	✗
Fotel kierowcy z regulacją wysokości	•	•	•	✗
Podłokietnik centralny z przodu z uchwytem na kubki	•	•	•	✗
2-rzęd siedzeń z podłokietnikiem i uchwytem na kubki	•	•	•	✗

WERSJE WYPOSAŻENIA:
J - JOY
A - ADVENTURE
W - WILD


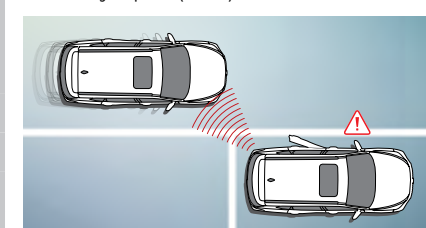
Elektroniczna kontrola toru jazdy (ESP)



System ostrzegania i samoczynnego hamowania w przypadku ryzyka kolizji (AEB)



Ostrzeżenie o pojeździe poruszającym się w martwym polu (BSW)



Asystent bezpiecznego opuszczania pojazdu (SEW)



9 poduszek powietrznych

JOY / WYPOSAŻENIE STANDARDOWE

2-rząd siedzeń podwójnie składany w proporcjach 40 : 60

J A W

• • •

Czujniki parkowania przód / tył

• • •

Czujnik zmiernych

• • •

Czujnik deszczu

• • •

Centralny zamek

• • •

Klimatyzacja manualna jednostrefowa

• - -

Elektrycznie sterowane szyby

• • •

2 gniazda USB typu C z przodu (27W - do przesyłu danych; 27W - do ładowania urządzeń)

• • •

2 gniazda USB typu C z tyłu (18W - do ładowania urządzeń)

• • •

System Start & Go

• • •

3,5" monochromatyczny wyświetlacz LCD komputera na tablicy wskaźników

• • -

System Smart Audio z 12,3" wyświetlaczem, 6 głośników

• • •

Android Auto / Apple CarPlay (telefon podłączany przez złącze USB)

• • •

Zestaw głośnomówiący Bluetooth

• • •

Sterowanie systemem Audio w kierownicy

• • •

Kamera cofania (Typ - HD)

• • •

Kierownica pokryta skórą

• • •

17" felgi aluminiowe z oponami o rozmiarze 235/70

• • -

Zderzaki w kolorze nadwozia

• • •

Relingi dachowe

• • •

Osłony przeciwsłoneczne z lusterkami i podświetleniem, przesuwane

• • •

Lusterko wewnętrzne elektrochromatyczne

• • •

Chromowane klamki wewnętrzne

• • •

Nakładka na próg drzwi przednich w kolorze stali

• • •

LED-owe oświetlenie wnętrza

• • •

Tapicerka materiałowa w kolorze czarnym

• - -

Roleta bagażnika (tylko dla wersji 5-miejscowej)

• • •

Siatka pozioma na podłodze bagażnika (tylko dla wersji 5-miejscowej)

• • •

Zaczepy na zakupy w bagażniku (tylko dla wersji 5-miejscowej)

• • •

Półka na podłodze bagażnika za 3-im rzędem siedzeń (tylko dla wersji 7-miejscowej)

• • •

ADVENTURE / DODATKOWO W STOSUNKU DO WYPOSAŻENIA WERSJI JOY

BSW - Ostrzeżenie o pojeździe poruszającym się w martwym polu

• •

LCW - Ostrzeżenie o niezamierzonej zmianie pasa ruchu i kolizji

• •

RCTW - Ostrzeżenie o ruchu poprzecznym z tyłu

• •

Poduszki boczne w 2 rzędzie siedzeń

• •



Przednie i tylne siedzenia podgrzewane



Przednie fotele wentylowane



Klimatyzacja automatyczna dwustrefowa


















Uchwyty na kubki z przesuwaną pokrywą



Fotel kierowcy z elektryczną regulacją (8 kierunków) i regulacją podparcia odcinka lędźwiowego (4 kierunki)

ADVENTURE / DODATKOWO W STOSUNKU DO WYPOSAŻENIA WERSJI JOY
J A W

Poduszka kolanowa kierowcy	•	•	
Kierownica podgrzewana	•	•	
Tempomat adaptacyjny	•	•	
System bezkluczykowy (Keyless) z funkcją automatycznego zamykania zamków drzwi	•	•	
Szyba przednia atermiczna i dźwiękoszczelna, szyby boczne tylne i szyba tylna przyciemniane	•	•	
Fotel kierowcy i pasażera sterowane elektrycznie	•	•	
Fotel kierowcy z elektryczną regulacją odcinka lędźwiowego (w 4-ech kierunkach)	•	•	
Fotele przednie podgrzewane i wentylowane	•	•	
2-rząd siedzeń podgrzewany	•	•	
Klimatyzacja automatyczna dwustrefowa dla wersji 5-miejscowej	•	•	
Klimatyzacja automatyczna dwustrefowa dla przedniej części kabiny + klimatyzacja manualna jednostrefowa dla tylnej części kabiny dla wersji 7-miejscowej	•	•	
AQS - System automatycznej kontroli jakości powietrza	•	•	
Automatyczny system odparowywania szyby przedniej	•	•	
Tapicerka ze skóry ekologicznej (TPU) w kolorze czarnym	•	-	
Siatka pionowa w bagażniku	•	•	

WILD / DODATKOWO W STOSUNKU DO WYPOSAŻENIA WERSJI ADVENTURE

BSA - monitorowanie martwego pola z asystentem	•		
RCTA - system monitorowania ruchu za pojazdem z asystentem	•		
SEW - asystent bezpiecznego opuszczania pojazdu	•		
System kamer 360 stopni	•		
Kłapa bagażnika sterowana elektrycznie	•		
Rolety przeciwsłoneczne w oknach tylnych	•		
Fotel kierowcy z funkcją pamięci dla 3 kierowców	•		
12,3" cyfrowy zestaw wskaźników	•		
Nawigacja z odtwarzaczem AV (Audio Video)	•		
Ładowarka bezprzewodowa	•		
18" felgi aluminiowe z oponami o rozmiarze 255/60	•		
Siatka pionowa za 2-rzędem siedzeń (tylko dla wersji 5-miejscowej)	•		
Luksusowe, nastrojowe oświetlenie wnętrza	•		
Tapicerka skórzana Nappa w kolorze czarnym	•		
Elementy z pikowanej skóry na drzwiach i desce rozdzielczej	•		
Blokada tylnego mostu (LD)	•		
Tylne zawieszenie Multilink	•		



12,3 calowy cyfrowy zestaw wskaźników



12,3 calowy wyświetlacz systemu Smart Audio i Nawigacji



System kamer 360 stopni



Fotel kierowcy z pamięcią ustawień



Ładowarka bezprzewodowa

WYPOSAŻENIE OPCJONALNE	J	A	W
7S - 7 Miejsc (3 rząd siedzeń - składana dwuosobowa kanapa)	5 000	5 000	5 000
Pakiet Off Road (PSI + PSD) - dla napędu 4x4	7 500	7 500	•
CET - 12,3" cyfrowy zestaw wskaźników		6 500	•
CVT - Kłapa bagażnika sterowana elektrycznie		5 000	•
ISP - Szyberdach elektryczny			3 000
Lakier metalizowany	3 000	3 000	3 000
E63 - Lakier Biała perła	3 900	3 900	3 900
EBJ - Tapicerka materiałowa w kolorze beżowym	2 000	-	-
EBJ - Tapicerka ze skóry ekologicznej (TPU) w kolorze beżowym		2 000	-
EBJ - Tapicerka skórzana w kolorze beżowym			2 000
E44 - Tapicerka skórzana w kolorze khaki			2 000
E49 - Tapicerka skórzana w kolorze czarnym ze wstawką z zamszu na oparciu siedziska przedniego			2 500
E50 - Tapicerka skórzana w kolorze bordowym (Maroon) ze wstawką z zamszu w kolorze czarnym na oparciu siedziska przedniego			2 500
TAE - 18" felgi aluminiowe z oponami o rozmiarze 255/60		3 000	•
TAZ - 20" felgi aluminiowe z oponami o rozmiarze 255/50			3 000
PAKIET OFF ROAD / DLA NAPEŁDU 4X4			
Tylne zawieszenie Multilink			
Blokada tylnego mostu (LD)			



Kłapa bagażnika sterowana elektrycznie



Przyciski sterujące umieszczone na kole kierownicy



Fotel pasażera z regulacją od strony kierowcy



Szyberdach elektryczny



Rolety przeciwsłoneczne w oknach tylnych

KOLORY NADWOZIA

NIEMETALIZOWANE



GRAND WHITE
(WAA)

METALIZOWANE



SILKY WHITE PEARL
(WAK)
PERŁOWY



ELEMENTAL GREY
(ACY)



GALAXIES GREY
(ADB)



MARBLE GREY
(ACM)



ATLANTIC BLUE
(BAU)



SPACE BLACK
(LAK)

FELGI



17"
felga
stalowe



18"
felga
aluminiowa



20"
felga
aluminiowa
chromowana

KOLORYSTYKA WNĘTRZA

TAPICERKA W KOLORZE BEŻOWYM (EBJ)



Tapicerka materiałowa (dla wersji JOY)

Tapicerka ze skóry ekologicznej TPU (dla wersji Adventure)

Tapicerka skórzana z pikowanym siedziskiem (dla wersji WILD)

TAPICERKA W KOLORZE KHAKI (E44 / GAN)



Tapicerka skórzana z pikowanym siedziskiem (dla wersji WILD)

TAPICERKA W KOLORZE CZARNYM (LBN)



Tapicerka materiałowa (dla wersji JOY)

Tapicerka ze skóry ekologicznej TPU (dla wersji Adventure)

Tapicerka skórzana z pikowanym siedziskiem (dla wersji WILD)

Tapicerka skórzana ze wstawką z zamszu i pikowanym siedziskiem (dla wersji WILD)

TAPICERKA W KOLORZE BORDOWYM (E50 / OBC)



Tapicerka skórzana ze wstawką z zamszu i pikowanym siedziskiem (dla wersji WILD)

* Tapicerki ze skóry naturalnej posiadają wstawki ze skóry ekologicznej

DANE TECHNICZNE

WYMIARY (mm)

SILNIK		Diesel 2.2 e-XDi (wersja 5-miejscowa)		Diesel 2.2 e-XDi (wersja 7-miejscowa)			
NAPĘD		2WD	4WD dołączany	2WD	4WD dołączany		
SKRZYNIA BIEGÓW		8AT					
NORMA EMISJI SPALIN		Euro 6d					
Wymiary zewnętrzne	Długość całkowita	mm	4850				
	Szerokość całkowita	mm	1960				
	Wysokość całkowita	mm	1825 (z relingami)				
	Rozstaw osi	mm	2865				
	Rozstaw kół	Przód	mm	1640			
		Tył	mm	1640			
	Zwis	Przód	mm	895			
		Tył	mm	1,090			
	Prześwit minimalny	mm	224 (Multilink – wielowahaczowe zawieszenie niezależne) / 203 (5-link – wielowahaczowe zawieszenie ze sztywnym mostem)				
Min. promień skrętu	m	5,5					
Masa	Dopuszczalna masa całkowita pojazdu		kg	2,670	2,800	2,820	2,950
	Masa własna		kg	1,960	2,070	1,980	2,105
	Maks. masa przyczepy	Z hamulcami	kg	2,700	3,000	2,700	3,000
		Bez hamulców	kg	750			
Silnik	Paliwo		Diesel				
	Zbiornik paliwa		ℓ	70			
	Pojemność		cm ³	2157			
	Średnica cylindra x skok		mm	86.2 X 92.4			
	Stopień sprężania		15.5:1				
	Liczba cylindrów		4 w rzędzie				
Osiągi	Moc maksymalna	kW/obr.	148.6 / 3,800				
		KM/obr.	202 / 3,800				
	Maksymalny moment obrotowy	Nm/obr.	441 / 1,600~2,600				
		KM/obr.	45 / 1,600~2,600				
Prędkość maksymalna		km/h	184				
System ISG (Stop & Go)							
Zużycie paliwa	Emisja CO2 (cykl mieszany)		g/km	199	214	203	216
	Cykl mieszany		ℓ / 100 km	7,6	8,2	7,8	8,3
	Procedura testowa		WLTP				



1640
1960



2865
4850



1825
1640

* Rzeczywiste zużycie paliwa może się różnić w zależności od warunków panujących na drodze oraz stylu jazdy kierowcy.
* Podane powyżej dane techniczne mogą się nieznacznie różnić w zależności od regionalnych wymogów certyfikacyjnych lub specyfikacji sprzedaży.

* ISG: System Stop and Go



SSANGYONG

MADE IN KOREA

WIĘCEJ NIŻ MYŚLISZ

SsangYong Auto Polska sp. z o.o.

02-284 Warszawa

Al. Krakowska 2a

www.ssangyong-auto.pl

info@ssangyong-auto.pl



Wszelkie informacje prezentowane w niniejszym dokumencie, są przeznaczone tylko dla celów informacyjnych i nie stanowią oferty w rozumieniu Kodeksu cywilnego. Nie stanowią także zapewnienia w rozumieniu art. 4 ust. 3 Ustawy z dnia 27 lipca 2002 r. o szczególnych warunkach sprzedaży konsumenckiej oraz o zmianie Kodeksu cywilnego, ani opisu towaru w rozumieniu art. 4 ust. 2 tej ustawy. Podane informacje na temat gwarancji pojazdu nie stanowią udzielenia kupującemu gwarancji. Podane ceny są zalecanymi cenami detalicznymi mogą różnić się u poszczególnych Dealerów Ssangyong. Zalecane ceny detaliczne dotyczące pakietów jak i wyposażenia dodatkowego odnoszą się jedynie do sytuacji, jeśli wyposażenie to zostanie zamówione jednocześnie z danym modelem pojazdu. Podane zalecane ceny samochodów odnoszą się do modeli w kolorze podstawowym, a lakiery metalizowane są dostępne za dopłatą. Wyższe ceny mogą ulec zmianom bez uprzedzenia w zależności od zmiany cen wprowadzonych przez producenta, jak również zmian w podatkach, opłatach i przepisach celnych. Oferowany asortyment pojazdów, akcesoriów i wyposażenia, jak też jego dostępność może różnić się od prezentowanego w niniejszym dokumencie. Przedstawione informacje są aktualne w chwili ukazania się niniejszej publikacji. Ssangyong Auto Polska zastrzega sobie prawo do zmian w niniejszej informacji w każdej chwili i to zarówno w zakresie oferowanych modeli, ich budowy, specyfikacji, wyposażenia i akcesoriów, jak również sugerowanych cen detalicznych. Informacji dotyczących warunków nabywania pojazdów, akcesoriów i wyposażenia prezentowanych w niniejszym dokumencie, ich parametrów, innych cech oraz dostępności prezentowanych modeli i wyposażenia, jak również aktualnych cen detalicznych prosimy zasięgnąć u Dealera Ssangyong.

Zestawienie zużycia paliwa i emisji CO2 zawierające dane wszystkich nowych samochodów osobowych można nieodpłatnie uzyskać w każdym punkcie sprzedaży pojazdów, a także na stronie internetowej Ministerstwa Infrastruktury. Na zużycie paliwa i emisji CO2 wpływa także zachowanie kierowcy jak i inne czynniki natury nietechnicznej. CO2 jest głównym gazem cieplarnianym odpowiedzialnym za globalne ocieplenie. Wszystkie produkowane samochody marki Ssangyong są wykonane z materiałów spełniających pod kątem odzysku i recyklingu określone wymagania i uzyskują w tym względzie europejskie homologacje zgodne z dyrektywą 2005/64/WE. Ssangyong Auto Polska zapewnia wszystkim klientom sieć odbioru samochodów po zakończeniu ich eksploatacji zgodnie z ustawą z dnia 25.01.2005 r. o recyklingu pojazdów wycofanych z eksploatacji (DZ.U.Nr 25. Poz 202 z pozn.zm).



**AUTO
W ROZLICZENIU**



Przy zakupie nowego SsangYonga możesz pozostawić swój dotychczasowy samochód w rozliczeniu. Nasi rzeczoznawcy wycenią Twoje auto od ręki. Jego wartość może stać się częścią lub całością wkładu własnego przy zakupie auta na raty. Twoja miesięczna rata zmniejszy się, a Ty będziesz w pełni korzystać z nowego samochodu.